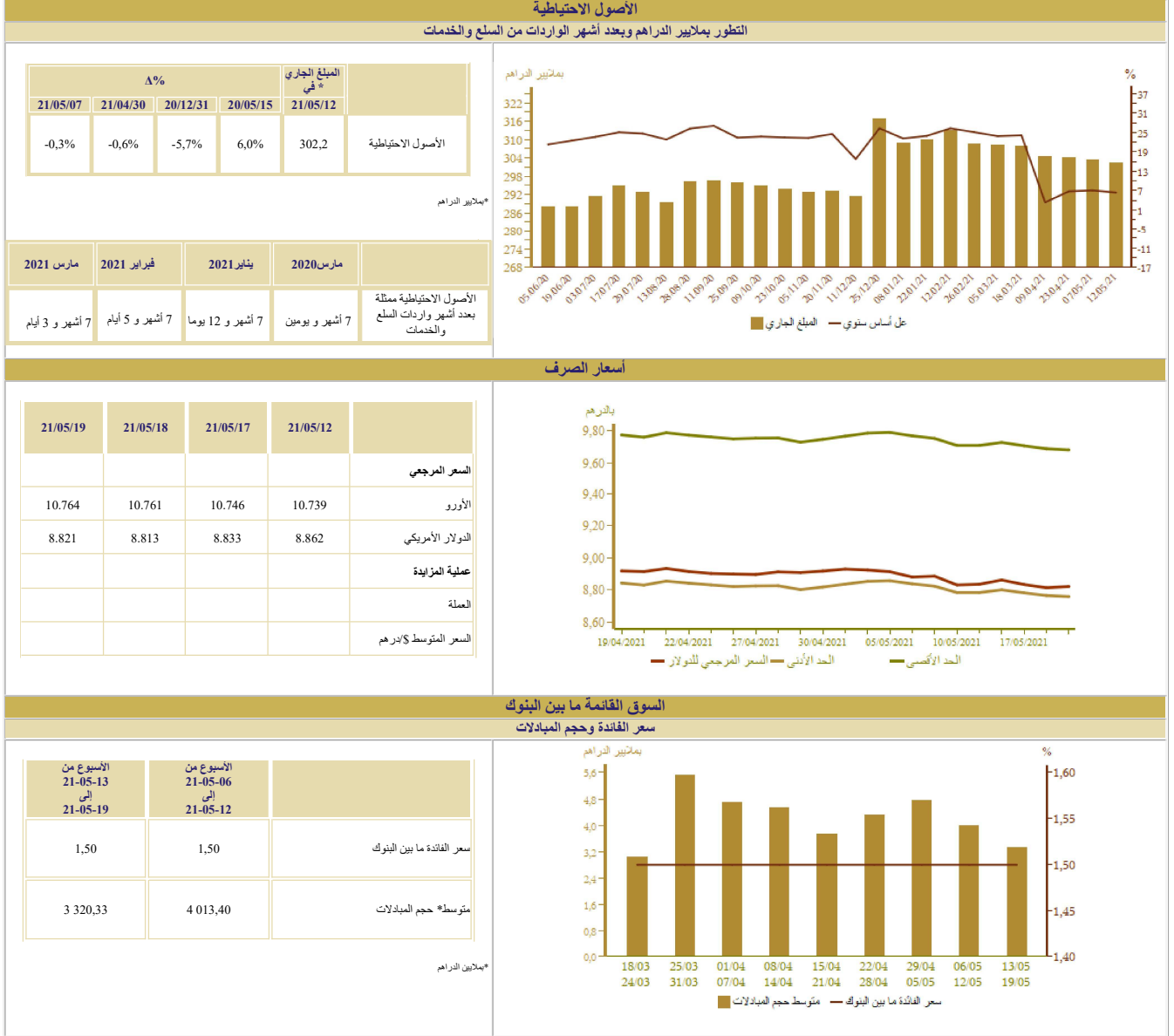


## المؤشرات الأسبوعية

الأسبوع الممتد من 13 إلى 19 ماي 2021



### أسعار الصرف

### السوق القائمة ما بين البنوك

#### سعر الفائدة وحجم المبادلات

\*مليار الدراهم

## السوق النقدية

### تدخلات بنك المغرب

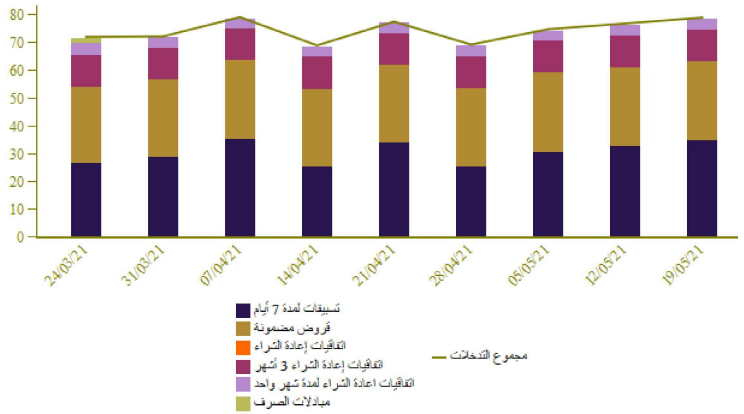
الأسبوع من 21-05-13 إلى 21-05-19	الأسبوع من 21-05-06 إلى 21-05-12	المبالغ بملايين الدراهم
78 826	76 752	تدخلات بنك المغرب
78 826	76 752	تسهيلات بمبادرة من بنك المغرب
34 704	32 630	تسييفات لمدة 7 أيام
3 715	3 715	اتفاقيات إعادة الشراء لمدة شهر واحد
		مبادلات الصرف
11 299	11 299	اتفاقيات إعادة الشراء 3 أشهر
452	452	البرنامج المندمج لدعم وتمويل المقاولات
28 656	28 656	قروض مضمونة
		تسهيلات بمبادرة من البنوك
		تسييفات لمدة 24 ساعة
		تسييفات الإيداع لمدة 24 ساعة

نتائج التسييفات لمدة 7 أيام بناء على طلب العروض/21/05/19 بملايين الدراهم

31 350

المبلغ المكتتب

بملايين الدراهم

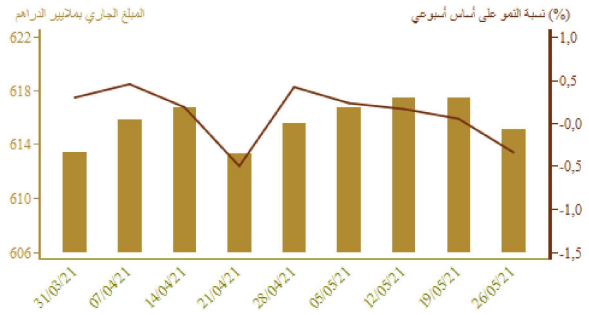


## سوق الأذونات بالمزايدة

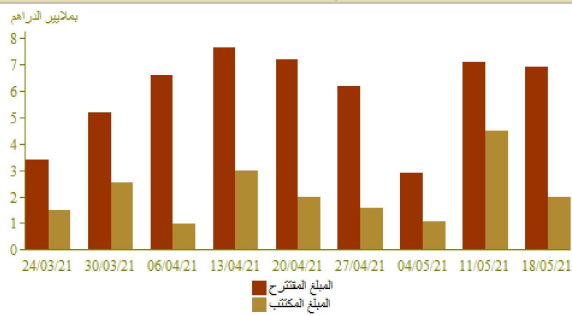
### المبلغ الجاري لأذونات الخزينة

الأذونات بالمزايدة ليوم 21-05-18		التسديدات*	الأجل
الامتيازات*	سعر القفدة	من 21-05-20 إلى 21-05-26	
100	1,32	300	13 أسبوعا
			26 أسبوعا
400	1,51		52 أسبوعا
1 500	1,67		سنتان
			5 سنوات
			10 سنوات
			15 سنة
			20 سنة
			30 سنة
2 000		300	المجموع

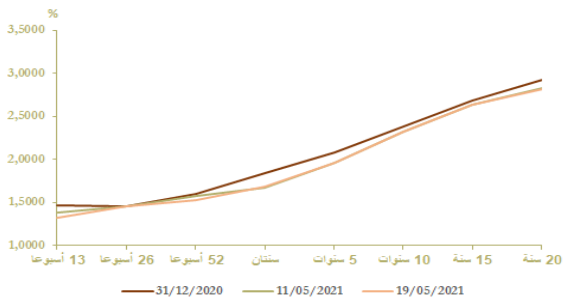
\*بملايين الدراهم



### نتائج عمليات المزايدة



### منحنى أسعار الفائدة في السوق الثانوية

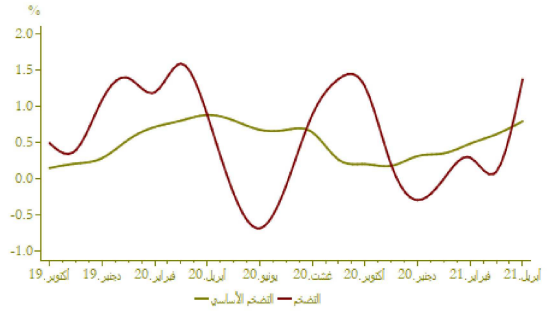


## التضخم

### تطور التضخم على أساس سنوي (%)

A (%)			
أبريل 2021	مارس 2021	أبريل 2020	أبريل 2021
أبريل 2020	مارس 2020	مارس 2021	مارس 2020
1,4	0,1	1,2	*مؤشر أسعار الاستهلاك
0,8	0,6	0,2	**مؤشر التضخم الأساسي

المصدر: (\*) الندوبية السامية للتخطيط  
(\*\*) بنك المغرب



## أسعار الفائدة

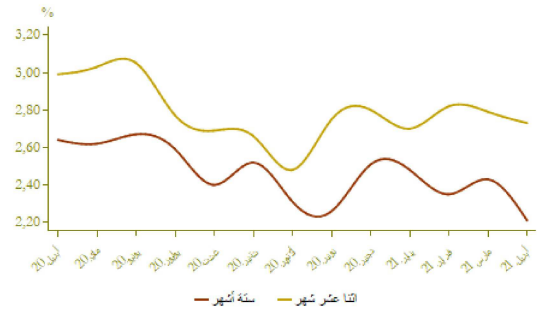
### أسعار الفائدة الدائنة (%)

النصف الأول من 2021	النصف الثاني من 2020	
1,27	1,74	الحسابات على الدفاتر - سعر الفائدة الأدنى

أبريل 2021	مارس 2021	فبراير 2021	أسعار الفائدة الدائنة (%)
2,21	2,43	2,35	ودائع ستة أشهر
2,73	2,79	2,82	ودائع اثنا عشر شهرا

فصل 1-2021	فصل 4-2020	فصل 3-2020	أسعار الفائدة المدونة (%)
4,45	4,42	4,34	المجموع
5,19	4,98	5,15	قروض للأفراد
4,33	4,33	4,31	قروض الإسكان
6,50	6,40	6,46	قروض الاستهلاك
4,23	4,28	4,16	قروض الشركات
			حسب الهدف الاقتصادي
4,06	4,09	3,96	تسهيلات الخزينة
4,34	4,23	4,51	قروض التجهيز
5,81	5,84	5,85	قروض العقار
			حسب حجم الشركة
4,89	4,49	4,46	الشركات الصغيرة جدا والصغيرة والمتوسطة
3,89	4,13	3,96	الشركات الكبرى

المصدر: البيانات الواردة في البحث الفصلي الذي يتخذه بنك المغرب لدى النظام البنكي

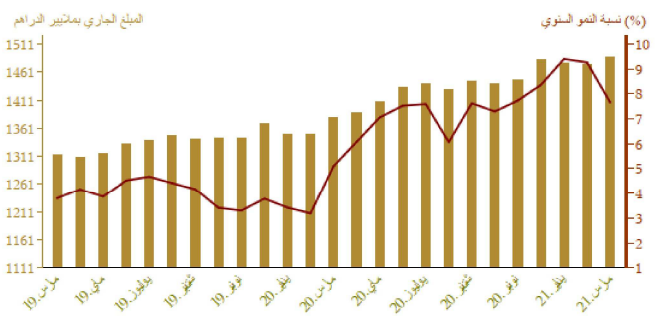


## مجمعات النقد والتوظيفات المسائلة

### تطور المجموع م3

A (%)		المبلغ الجاري في نهاية	
مارس 2021	مارس 2020	مارس 2021	
مارس 2020	فبراير 2021	مارس 2021	
12,4	-0,7	299,7	العملة الائتمانية
8,7	1,3	717,8	العملة الكتابية
9,7	0,7	1 017,5	م1
3,0	0,3	171,4	التوظيفات تحت الطلب م2-م1
8,7	0,7	1 188,9	م2
3,7	1,3	298,6	أصول تقنية أخرى م3-م2
7,7	0,8	1 487,5	م3
13,8	0,8	828,8	مجموع التوظيفات المسائلة
16,8	-1,1	305,1	الأصول الاحتياطية
56,3	-0,1	35,6	صافي الأصول الأجنبية لمؤسسات الإيداع الأخرى
17,3	0,8	250,1	الديون الصافية على الإدارة المركزية
3,6	1,1	1 132,4	القروض المقدمة للاقتصاد

\*مليار درهم

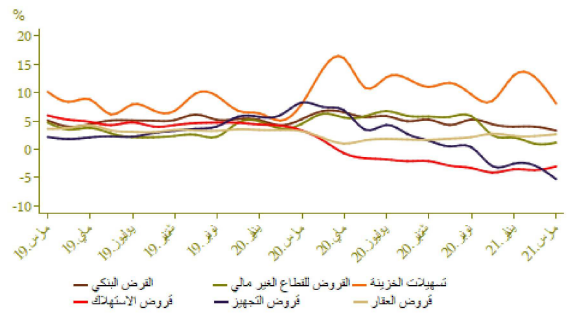


توزيع القرض البنكي حسب الغرض الاقتصادي

A (%)		لمبلغ الجاري * في نهاية مارس 2021	
2021 مارس 2020 مارس	2021 فبراير 2021 مارس		
8,1	1,0	210,0	تسهيلات الخزينة
2,6	0,6	285,2	قرروض العقار
-3,1	0,6	54,9	قرروض الاستهلاك
-5,3	0,9	179,4	قرروض التجهيز
8,0	10,6	138,5	ديون مختلفة على الزبناء
11,9	-1,2	80,5	ديون معقفة الأداء
3,3	1,9	948,4	القرض البنكي
3,1	0,8	821,1	القرروض للقطاع الغير مالي

\*مليار دراهم

تطور القرض البنكي حسب الغرض الاقتصادي على أساس سنوي

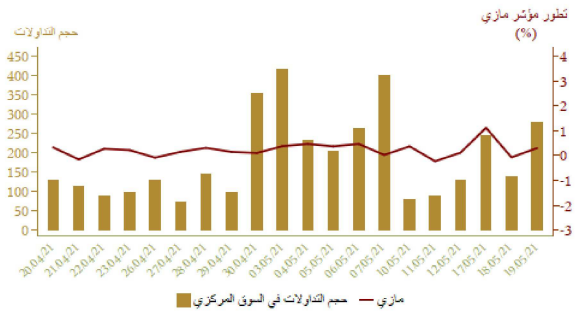


مؤشرات بورصة القيم  
تطور مؤشر مازي وحجم التداولات

A %			الأسبوع		
21/05/19 20/12/31	21/05/19 21/04/19	21/05/19 21/05/12	من 21/05/17 إلى 21/05/19	من 21/05/06 إلى 21/05/12	
8,11	4,63	1,34	12 203,33	12 041,98	مؤشر مازي نهاية الفترة
			221,52	193,11	الحجم* المتوسط لتداولات الأسبوع
7,88	4,38	1,26	631 069,62	623 195,27	الرسملة* نهاية الفترة

\*مليار دراهم

المصدر: بورصة الدار البيضاء



المالية العمومية

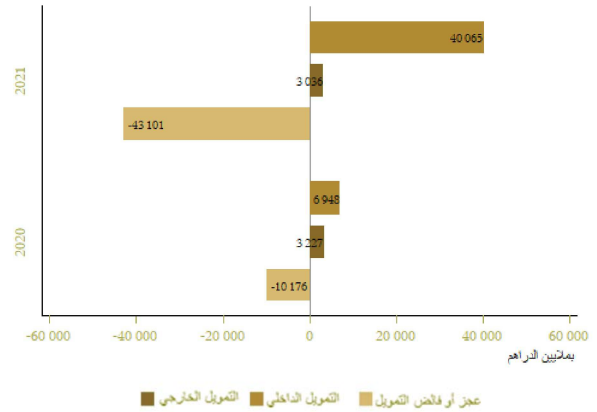
وضعية الخزينة

المبالغ بملايين الدراهم	يناير-أبريل 2021	يناير-أبريل 2020	Δ(%)
*المعاقل العادية	87 221	83 960	3,9
منها الموارد الجبائية	81 418	77 306	5,3
التفقات الإجمالية	120 817	117 641	2,7
التفقات الإجمالية دون احتساب المقاصة	114 702	112 250	2,2
المقاصة	6 115	5 391	13,4
التفقات العادية دون احتساب المقاصة	90 220	86 310	4,5
الأجور	47 568	45 072	5,5
السلع والخدمات الأخرى	23 779	23 315	2,0
فوائد الدين	9 576	9 794	-2,2
التحويلات للجماعات الترابية	9 297	8 130	14,4
الرصيد العادي	-9 114	-7 741	.
نفقات الاستثمار	24 482	25 939	-5,6
رصيد الحسابات الخاصة للخزينة	12 173	28 289	
فقدان أو عجز الميزانية	-21 423	-5 392	
**الرصيد الأولي	-11 847	4 402	
تغير العمليات قيد الأداء	-21 678	-4 784	
عجز أو فائض التمويل	-43 101	-10 176	
التمويل الخارجي	3 036	3 227	
التمويل الداخلي	40 065	6 948	

\*مع احتساب الضريبة على القيمة المضافة للجماعات الترابية ودون احتساب موارد الخوصصة  
\*\*يمثل رصيد الميزانية دون احتساب تكاليف فوائد الدين  
المصدر: وزارة الاقتصاد والمالية وإصلاح الإدارة

تمويل الخزينة

يناير-أبريل

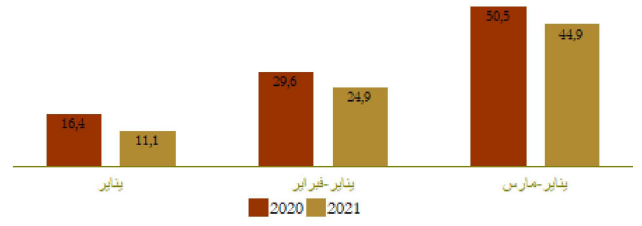


## الحسابات الخارجية

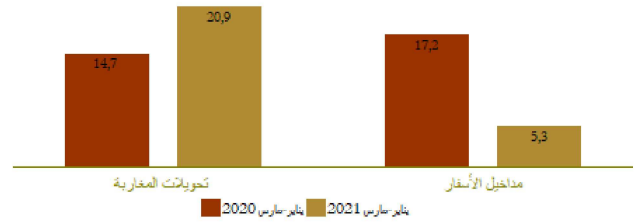
Δ (%)	المبالغ بملايين الدراهم		
	يناير-مارس 2021	يناير-مارس 2020	
12,7	77 614,0	68 894,0	الصادرات الإجمالية
21,7	13 405,0	11 018,0	صادرات الفوسفات ومشتقاته
38,9	22 602,0	16 274,0	صادرات قطاع السيارات
2,6	122 469,0	119 382,0	الواردات الإجمالية
-1,3	29 332,0	29 715,0	مواد التجهيز
-14,9	14 811,0	17 403,0	واردات المواد الطاقية
11,9	29 982,0	26 784,0	السلع الاستهلاكية
-11,2	44 855,0	50 488,0	العجز التجاري الإجمالي
	63,4	57,7	نسبة (%) تغطية الصادرات للواردات
-69,1	5 316,0	17 218,0	مداخيل الأسفار
41,8	20 894,0	14 733,0	تحويلات المغاربة المقيمين بالخارج
-31,7	3 325,0	4 871,0	تدفقات الاستثمارات الأجنبية المباشرة الصافية

المصدر: مكتب الصرف

### تطور العجز التجاري بملايين الدراهم



### تطور مداخيل الأسفار و تحويلات المغاربة المقيمين بالخارج بملايين الدرهم



## الحسابات الوطنية

### تطور الناتج الداخلي الإجمالي على أساس سنوي

Δ (%)	بملايين الدراهم		
	فبراير-2020	فبراير-2019	
-6,0	242,6	258,0	الناتج الداخلي الإجمالي بالأسعار الثابتة
-7,3	26,8	28,9	القيمة المضافة للقطاع الفلاحي
-5,5	182,0	192,5	القيمة المضافة للقطاع غير الفلاحي
-5,0	276,2	290,9	الناتج الداخلي الإجمالي بالأسعار الجارية

المصدر: المندوبية السامية للتخطيط

